

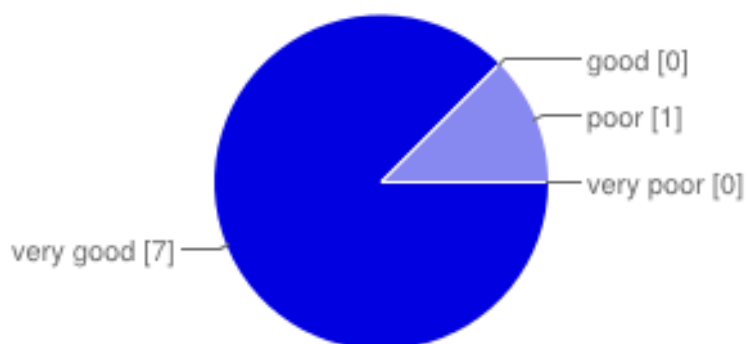
Edit this form

8 responses

[View all responses](#) [Publish analytics](#)

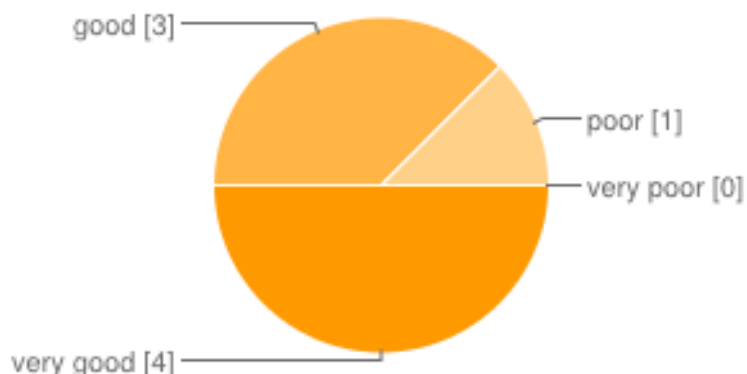
Summary

How was the resolution of image?



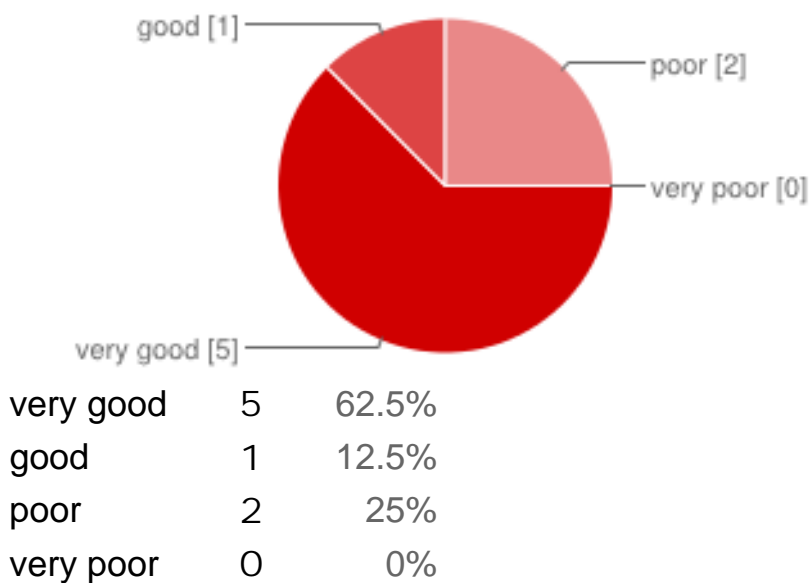
very good	7	87.5%
good	0	0%
poor	1	12.5%
very poor	0	0%

How was the image movement?

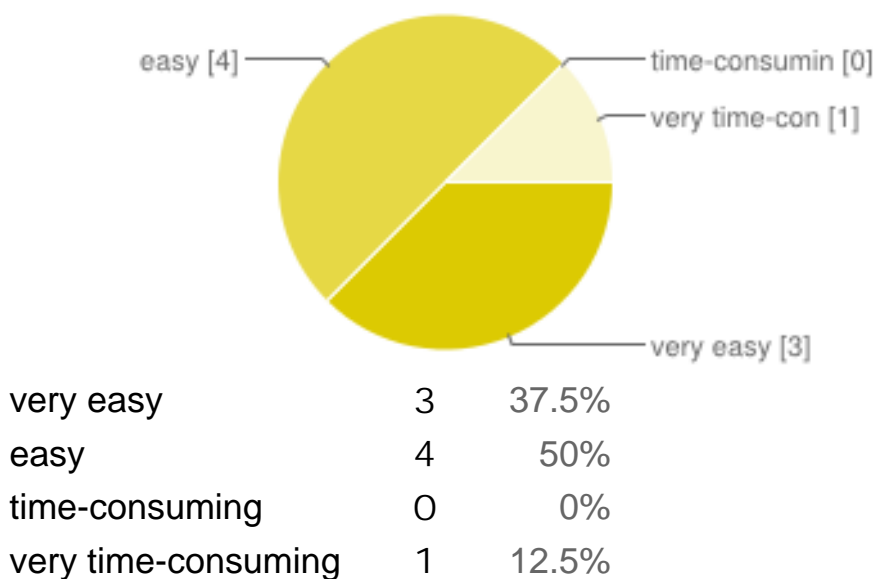


very good	4	50%
good	3	37.5%
poor	1	12.5%
very poor	0	0%

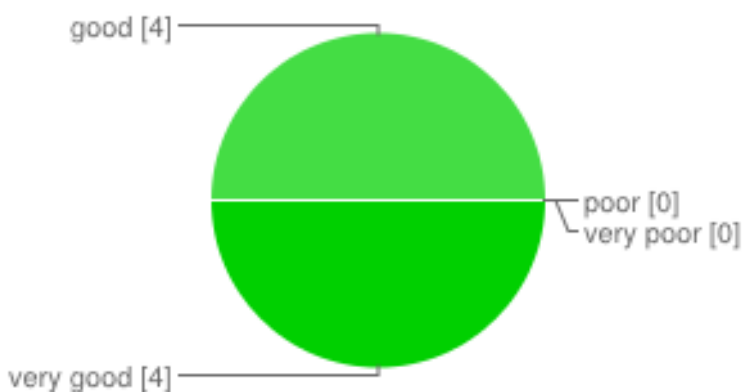
How was the the quality of sound?



How was the the preparations?

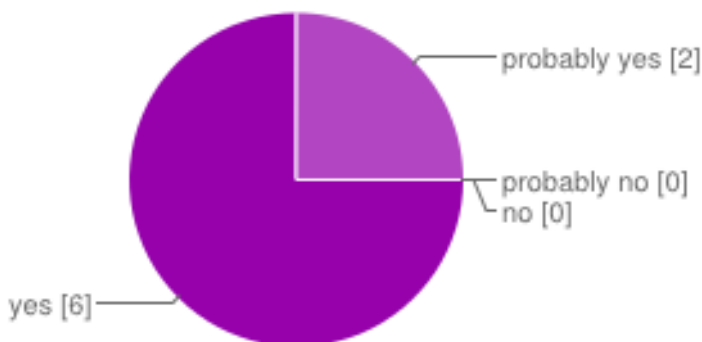


How was the the program?



very good	4	50%
good	4	50%
poor	0	0%
very poor	0	0%

Will you attend another teleconference session next time ?



yes	6	75%
probably yes	2	25%
probably no	0	0%
no	0	0%

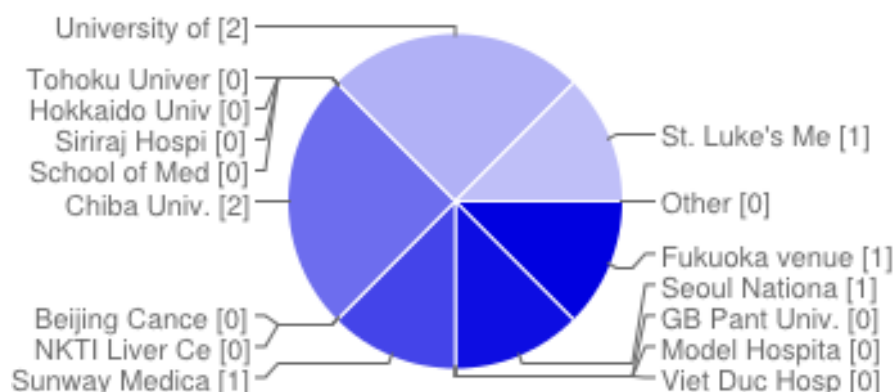
If you found any problems in teleconference, please let us hear your comments.

VidyoDesktopをバージョンアップしてから自映像の状態が変わりました。設定方法・制御方法等ありましたら御教授いただけますと助かります。1. 自映像表示有にしておく、プレゼンテーションが始まっても自映像が自動では消えません。さらに左右2分割（プレゼンテーションと自映像）で表示されプレゼンテーションを大きく見ることができません。2. ここで自映像を消してプレゼンテーションのフル画面とするわけですが、プレゼンテーションが終っても自映像は表示されません（Offだから当然ですが）。会議中、自サイトの映像が表示されていないのは、会議に参加している感が薄れる上、他サイトにも自分たちが表示されていないと勘違いしてしまいます。ですから、基本的に自映像の表示は必須と考えています。会議中、VidyoDesktop用PCは不慣れな参加者の手元にあり、技術関係者が操作できる状態にはありませんので、切換えながら使用するの現実的ではありません。APANのように技術関係者が常設される会議ばかりではありませんし、不慣れな参加者だけの場合でもプレゼンテーションと自映像が自動で適切に表示でき

ることを望みます。また、自映像はローカルのカメラ入力信号のよう
ですが、他サイトに届いている映像状況も把握できなくなってしまいま
すので、自サイトを含めたカメラ割りの会議映像をフィードバックして
いただけるようにお願いします。

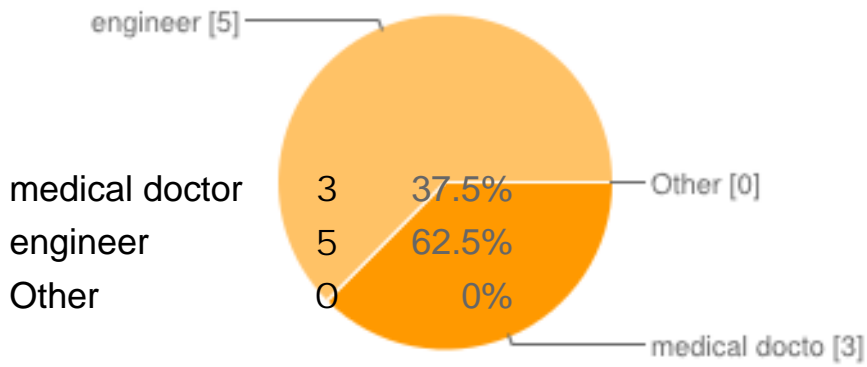
none

Which is your station?



Fukuoka venue	1	12.5%
Seoul National U Bundang Hosp	1	12.5%
GB Pant Univ.Hospital	0	0%
Model Hospital	0	0%
Viet Duc Hospital	0	0%
Sunway Medical Centre	1	12.5%
Beijing Cancer Hospital	0	0%
NKTI Liver Center	0	0%
Chiba Univ.	2	25%
Tohoku University	0	0%
Hokkaido University	0	0%
Siriraj Hospital	0	0%
School of Medicine Univ. O Airlangga	0	0%
University of Malaya	2	25%
St. Luke's Medical Center	1	12.5%
Other	0	0%

What is your occupation?



Number of daily responses

